

የ2009 በጀት ዓመት የፌዴራል መንግስት ጠቅላላ ወጪ

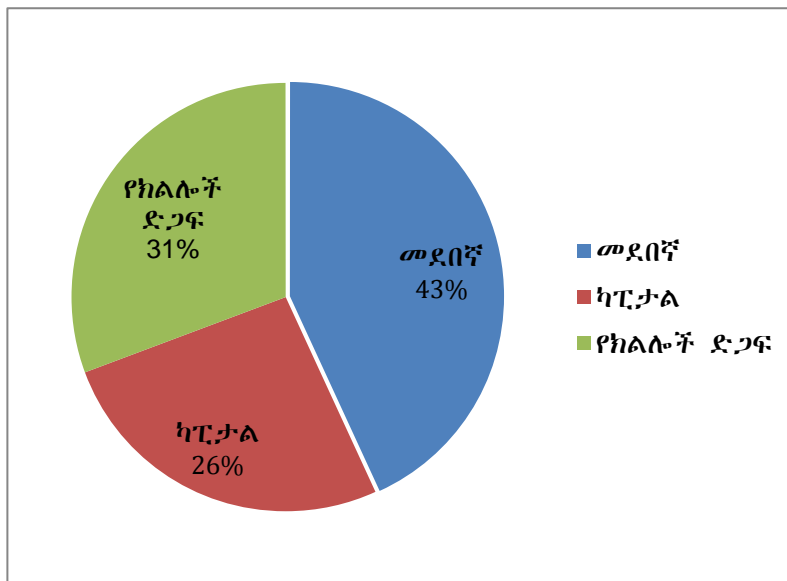
በሚሊዮን ብር

የወጪው ዓይነት	2009			ወጪ ከተስተካከለ በጀት ልዩነት በማነስ/በመብለጥ ብር	ወጪ ከተስተካከለ በጀት ልዩነት በማነስ/በመብለጥ %	የወጪ ድርሻ በ%
	የታወጀ በጀት	የተስተካከለ በጀት	ወጪ			
መደበኛ	56,212.97	154,795.74	145,730.79	9,064.95	5.86	43.12
ካፒታል	86,066.43	113,241.17	88,428.01	24,813.16	21.91	26.16
የክልሎች ድጋፍ	87,420.10	104,834.48	103,834.12	1,000.36	0.95	30.72
ጠቅላላ ድምር	229,699.50	372,871.39	337,992.92	34,878.47	9.35	100

Chart

መደበኛ	145,730.79	43.12
ካፒታል	88,428.01	26.16
የክልሎች ድጋፍ	103,834.12	30.72

የ2009 በጀት ዓመት የፌዴራል መንግሥት ጠቅላላ ወጪ



የ2009 በጀት ዓመት የፌዴራል መንግስት መደበኛ ወጪ በአገልግሎት ዘርፍ

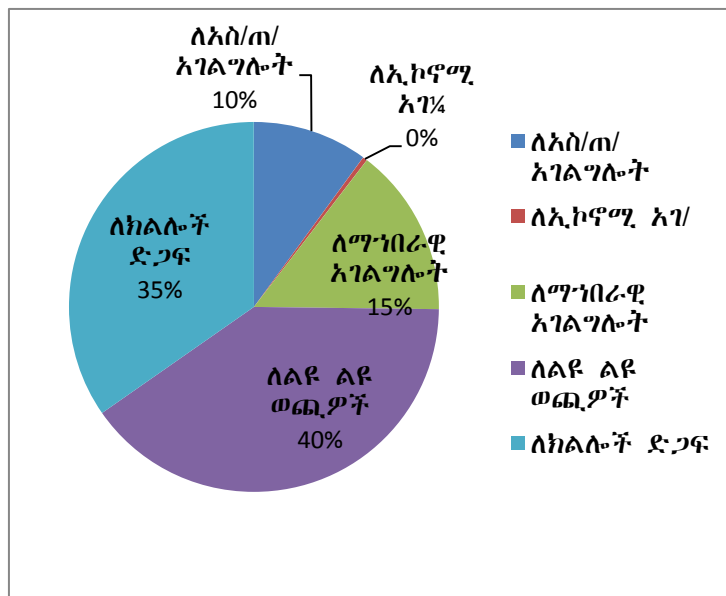
በሚሊዮን ብር

የአገልግሎት ዘርፍ	የ2009			ወጪ ከተስተካከለ በጀት ልዩነት በማነስ/በመብለጥ ብር	ወጪ ከተስተካከለ በጀት ልዩነት በማነስ/በመብለጥ %	የወጪ ድርሻ በ%
	የታወጀ በጀት	የተስተካከለ በጀት	ወጪ			
ለአስ/ጠ/ አገልግሎት	20,314.84	24,186.52	22,421.47	1,765.05	7.30	10.05
ለኢኮኖሚ አገ/	3,595.21	5,021.26	867.98	4,153.28	82.70	0.39
ለማኅበራዊ አገልግሎት	18,907.76	34,618.42	32,910.38	1,708.04	4.93	14.75
ለልዩ ልዩ ወጪዎች	13,395.17	90,969.54	89,530.95	1,438.59	1.58	40.11
ለክልሎች ድጋፍ	87,420.10	78,429.69	77,429.33	1,000.36	1.28	34.7
ጠቅላላ ድምር	143,633.07	233,225.43	223,160.11	10,065.32	4.32	100

Chart

ለአስ/ጠ/ አገልግሎት	22,421.47	10.05
ለኢኮኖሚ አገ/	867.98	0.39
ለማኅበራዊ አገልግሎት	32,910.38	14.75
ለልዩ ልዩ ወጪዎች	89,530.95	40.11
ለክልሎች ድጋፍ	77,429.33	34.7

የ2009 በጀት ዓመት መደበኛ ወጪ በአገልግሎት ዘርፍ



የ2009 በጀት ዓመት ጠቅላላ ገቢ

በየገቢ አርእስትና በገቢ ድርሻ

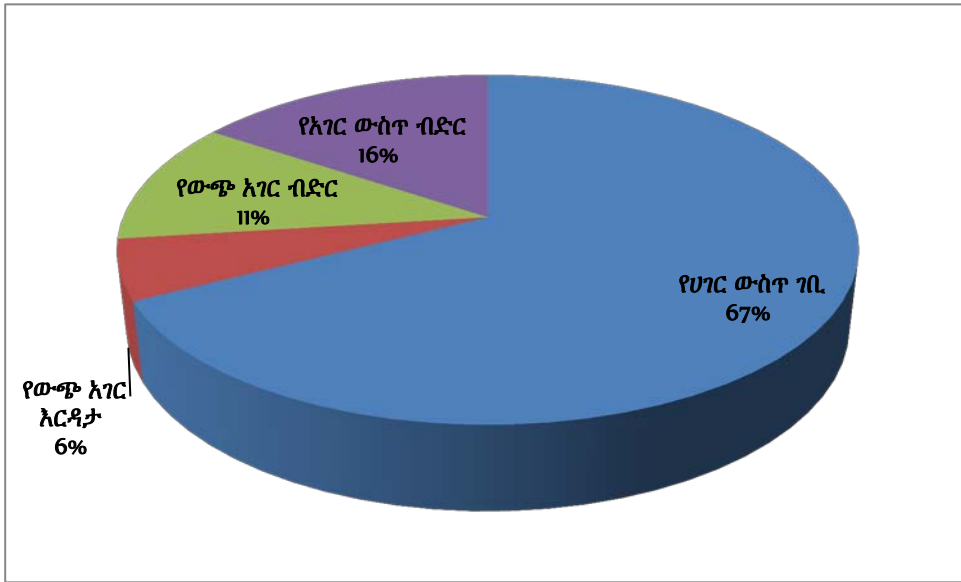
በሚሊዮን ብር

መግለጫ	የፀደቀ በጀት	የተስተካከለ በጀት	የተሰበሰበ ገቢ	ገቢ የተስተካከለ ሲነጻጸር በብር	የገቢ ድርሻ %
ጠቅላላ የሀገር ውስጥ ገቢ ድምር	198,108.71	220,630.57	185,513.70	35,116.87	67.47
የታክስ ገቢ	170,667.41	174,915.11	139,295.39	35,619.72	50.65
ታክስ ያልሆኑ ገቢዎች	21,311.80	33,025.95	33,808.09	(782.14)	12.29
የውጭ አገር እርዳታ ድምር	16,067.05	23,093.97	15,275.31	7,818.66	5.55
የውጭ አገር ብድር ድምር	24,731.63	36,127.25	31,250.52	4,876.73	11.36
የአገር ውስጥ ብድር	35,465.80	35,465.80	42,948.26	(7,482.46)	15.62
ጠቅላላ ገቢ ድምር	274,373.20	315,317.59	274,987.79	40,329.80	

Chart

የሀገር ውስጥ ገቢ	185,513.70	67.47
የውጭ አገር እርዳታ	15,275.31	5.55
የውጭ አገር ብድር	31,250.52	11.36
የአገር ውስጥ ብድር	42,948.26	15.62

የ2009 በጀት ዓመት ጠቅላላ ገቢ በየገቢ አርዕስትና በገቢ ድርጅ



**የ2009 በጀት ዓመት ጠቅላላ ገቢ
በየገቢ አርእስትና በገቢ ድርሻ**

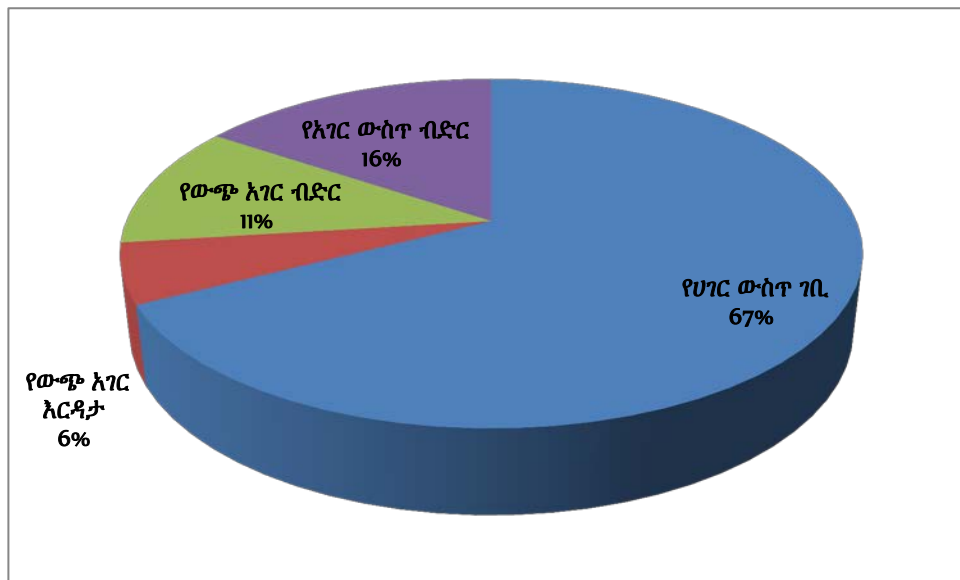
በሚሊዮን ብር

መግለጫ	የፀደቀ በጀት	የተስተካከለ በጀት	የተሰበሰበ ገቢ	ገቢ የተስተካከለ ሲነጻጸር በብር	የገቢ ድርሻ %
ጠቅላላ የሀገር ውስጥ ገቢ ድምር	198,108.71	220,630.57	185,513.70	35,116.87	67.47
የታክስ ገቢ	170,667.41	174,915.11	139,295.39	35,619.72	50.65
ታክስ ያልሆኑ ገቢዎች	21,311.80	33,025.95	33,808.09	(782.14)	12.29
የውጭ አገር እርዳታ ድምር	16,067.05	23,093.97	15,275.31	7,818.66	5.55
የውጭ አገር ብድር ድምር	24,731.63	36,127.25	31,250.52	4,876.73	11.36
የአገር ውስጥ ብድር	35,465.80	35,465.80	42,948.26	(7,482.46)	15.62
ጠቅላላ ገቢ ድምር	274,373.20	315,317.59	274,987.79	40,329.80	

Chart

የሀገር ውስጥ ገቢ	185,513.70	67.47
የውጭ አገር እርዳታ	15,275.31	5.55
የውጭ አገር ብድር	31,250.52	11.36
የአገር ውስጥ ብድር	42,948.26	15.62

የ2009 በጀት ዓመት ጠቅላላ ገቢ በየገቢ አርእስትና በገቢ ድርሻ



የ2010 በጀት የፌደራል መንግስት የፋይናንስ

ዝርዝር 0	የ2010 የፀደቀ በጀት	የ2010 ተጨማሪ በጀት	የ2010 የተስተካከለ በጀት
	1	2	3
የመደበኛ ገቢና ቀጥታ በጀት ድጋፍ	238,305.6	14,000.0	252,305.6
መደበኛ ገቢ	221,167.7	14,000.0	235,167.7
የታክስ ገቢ	196,382.7	4,300.0	200,682.7
ቀጥታ ታክስ	52,729.58	4,300.00	57,029.58
የአገር ውስጥ ቀጥታ ያልሆኑ ታክሶች	57,315.45		57,315.45
የውጭ ንግድ ቀረጥ	86,337.67		86,337.67
ታክስ ያልሆኑ ገቢዎች	24,784.99	9,700.00	34,484.99
የውጭ ሃገር ዕርዳታ	17,137.87		17,137.87
ጠቅላላ ወጪ	320,803.60	14,000.00	334,803.60
መደበኛ ወጪ	81,839.53	14,000.00	95,839.5
የካፒታል ወጪ	114,703.64		114,703.6

የክልሎች ጠቅላላ ድጋፍ	124,260.43		124,260.4
የክልሎች በጀት ድጋፍ	117,260.43		117,260.4
የክልሎች የዘላቂ ልማት ግቦች ማስፈጸሚያ ድጋፍ	7,000.00		7,000.0
ጠቅላላ ደጋፊነት	(82,498.04)	-	(82,498.04)
ወጪ አሸፋፊን	(82,498.04)	-	(82,498.04)
የውጭ አገር ብድር	28,618.62		28,618.62
የአገር ውስጥ ብድር	53,879.42		53,879.42
ሌሎች (Residual)	0	0	0

N.B: The Block Grants for regional Government include the Addis Ababa City Administrations Block Grant.

